

# ÉCHELE CABEZA

WWW.ECHELECABEZA.COM

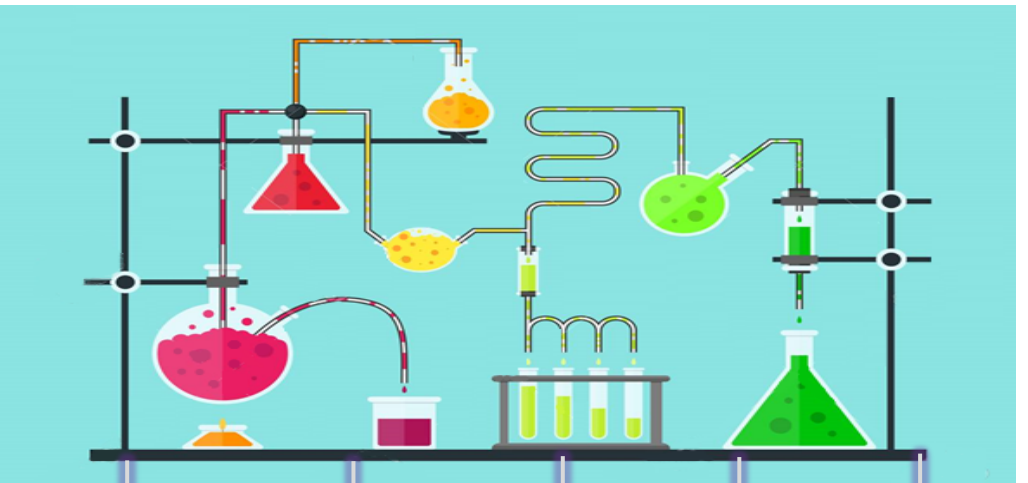
INFORME FREEDOM 2020

Bogotá D.C.  
04 febrero 2020

No. Intervención: 01


Lugar: Plaza Mayor Calle 41 N° 55-80 Medellín, Antioquia.

Fecha de Intervención: 31 de enero y 01 de febrero del 2020.




Sustancias analizadas

**304**




Muestras Positivas

**256**



Muestras Negativas

**45**



Usuarios que utilizaron S.A.S.

**225**



Estimado de personas que consumieron SPA

**1.259**



Estimado de personas que evitaron intoxicaciones por otras SPA.

**154**



**79% | 21%**



## MDMA (Cristal)

Muestras analizadas	Resultados PIPH			
	+	%	-	%
69	69	100%		



## ÉXTASIS

Muestras analizadas	Resultados PIPH			
	+	%	-	%
127	122	96%	5	4%

En las sustancias analizadas con presencia de MDMA se encontraron rastros de otras sustancias desconocidas. Para las sustancias negativas se encontraron Catinonas y otras sustancias no identificadas o desconocidas.

### Sustancias peligrosas detectadas para MDMA

E080 0120 "HUBLOT"  Venia en polvo	E180 0120 "KENZO TIGER"  	E188 0120 "KENZO TIGER"  	E215 0120 "REDBULL"  	E244 0120 "CORONA"  Venia en polvo
---	---	---	--	---




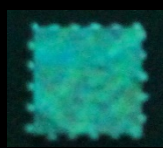




## LSD

Muestras analizadas	Resultados PIPH			
	+	%	-	%
50	36	72%	14	28%

En las sustancias negativas se encontraron en los resultados preliminares sustancias como N-BOME y otras sustancias no identificadas o desconocidas.

### Sustancias peligrosas detectadas para LSD

L004 0120 "GANESH"  	L039 0120 ""  	L041 0120 "HENDRIS"  	L069 0120 ""  	L073 0120 "SONIC"  
--	--	---	--	---



Muestras analizadas	Resultados PIPH			
	+	%	-	%
44	19	43%	25	57%

En las sustancias negativas se encontraron en los resultados preliminares sustancias como MDMA, Ketamina, 2CB en bajas concentraciones y otras sustancias no identificadas o desconocidas.

Sustancias peligrosas detectadas para 2CB





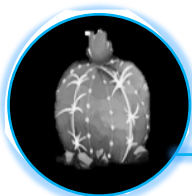
## KETAMINA

Muestras analizadas	Resultados PIPH			
	+	%	-	%
1	0		1	100%

Para la sustancia negativa se encontraron otras sustancias no identificadas o desconocidas.

Sustancias peligrosas detectadas para MDMA

K0147 0120  
"ROSADO"



## MEZCALINA

Muestras analizadas	Resultados PIPH			
	+	%	-	%
3	1	100%		

Para las otras dos muestras no fue posible realizar el análisis ya que las muestras eran cristales.



## COCAÍNA

Muestras analizadas	Resultados PIPH			
	+	%	-	%
9	9	100%		

En las sustancias con resultados preliminares con presencia y sin presencia de cocaína, se encontraron analgésicos locales en grandes proporciones como Levamisol y otras sustancias no identificadas o desconocidas.


Grado de pureza de las muestras	
Positivo Clorhidrato Cocaína (0 - 25%)	5 Muestras
Positivo Clorhidrato Cocaína (25 - 50%)	4 Muestras
Positivo Clorhidrato Cocaína (50 - 75%)	0
Positivo Clorhidrato Cocaína (75% - >)	0

## Costos de SPA



Sustancia	Costo Mínimo	Costo Máximo	Costo Promedio	Unidad
MDMA	\$ 20.000	\$ 150.000	\$ 73.000	Gramo
Éxtasis	\$ 10.000	\$ 75.000	\$ 27.000	Comprimido*
LSD	\$ 6.000	\$ 45.000	\$ 26.000	Unidad*
2CB	\$ 20.000	\$ 200.000	\$ 80.000	Gramo
Cocaína	\$ 6.000	\$ 100.000	\$ 29.000	Gramo
Ketamina	\$ 80.000	\$ 80.000	\$ 80.000	Gramo
Mezcalina	\$ 30.000	\$ 100.000	\$ 68.000	Cristal*
5-MeO-MIPT (Moxy)	\$ 25.000	\$ 25.000	\$ 25.000	Capsula*

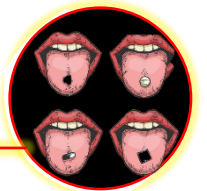
\* para estas unidades de medida se desconoce el peso.



## Relación de tamaño en éxtasis analizados

S (Ø 07 mm)	0
M (Ø 09 mm)	11 muestras (09%)
L (Ø 11 mm)	37 muestras (29%)
XL (Ø 13 mm)	78 muestras (62%)

## Consumo por primera vez



Usuarios que por primera vez van a consumir dicha sustancia representan un 2% (7 usuarios). Se identificó que los usuarios que por primera vez van a consumir cristales de MDMA que en total son dos (2), ya tuvieron un acercamiento inicial a la sustancia y en ocasiones anteriores habían consumidos comprimidos de Éxtasis. De igual manera dos (2) personas en este evento consumieron por primera vez comprimidos de éxtasis, pero en ocasiones anteriores ya habían consumido cristales de MDMA. Una (1) persona realizaría su primer consumo de tusi (mezcla de ketamina, MDMA y otras sustancias no identificadas; también 2 usuarios realizarían un consumo de mezcalina y uno consumiría una sustancia nueva en el país identificada como 5-MeO-MIPT comúnmente llamada Moxy dentro de este evento.



## Frecuencia del Consumo

A continuación, se relaciona la cantidad de personas y la clasificación de estas, dentro de la frecuencia de consumo para cada sustancia psicoactiva. Adicionalmente es posible identificar la que presenta mayor frecuencia de consumo de acuerdo con una categorización establecida, para este festival se evidenciaron los siguientes resultados:

Sustancia	Todos los días	Todos los fines de semana	2 o 3 Veces por mes	1 Vez al mes	Cada 2 o 3 meses	1 o 2 Veces al año	Otra
MDMA	0	3	13	20	11	16	6
ÉXTASIS	0	8	23	35	40	18	3
LSD	0	3	6	11	15	14	1
2CB	0	5	6	19	6	1	7
COCAÍNA	1	0	2	4	2	0	0
Ketamina	0	0	0	1	0	0	0
Mezcalina	0	0	0	0	0	1	2
5-MeO-MIPT (Moxy)	0	0	0	0	0	0	1

## Metodología de Adquisición



Tipo	Cantidad	%
Compra en Calle	24	8%
Pedido por página de internet	10	3%
Pedido por teléfono o chat	9	3%
Compro en este sitio	3	1%
Amigo	261	85%



## Lugar de adquisición

Se identificó que del total de personas que utilizaron el servicio, un total de 3 personas (1%) adquirió sustancias psicoactivas dentro del festival, mientras que el 99% de los usuarios restantes lo obtuvieron realizando desplazamientos en los barrios, Sectores y/o zonas como Antioquia, Belén, Belén La Palma, Girardota, Industriales, La Alpujarra, Laureles, Lomas de los Bernal, Poblado y Santa Helena en la ciudad de Medellín.

En el mismo sentido registraron compra de las sustancias en municipios y ciudades de Colombia como es el caso de Armenia, Bogotá D.C., Cali, Cartago, Envigado, Ibagué, Itagüí, Manizales, Palmira, Pereira, Rionegro, Risaralda, Sabaneta y Valle del Cauca. También se presentaron adquisiciones de sustancias psicoactivas en el continente europeo, específicamente en el país de España.

## Género, Grupo etario y lugar de residencia de los usuarios



Género	Cantidad	%
--------	----------	---

Masculino	178	79%
Femenino	47	21%
Total, Personas	225	

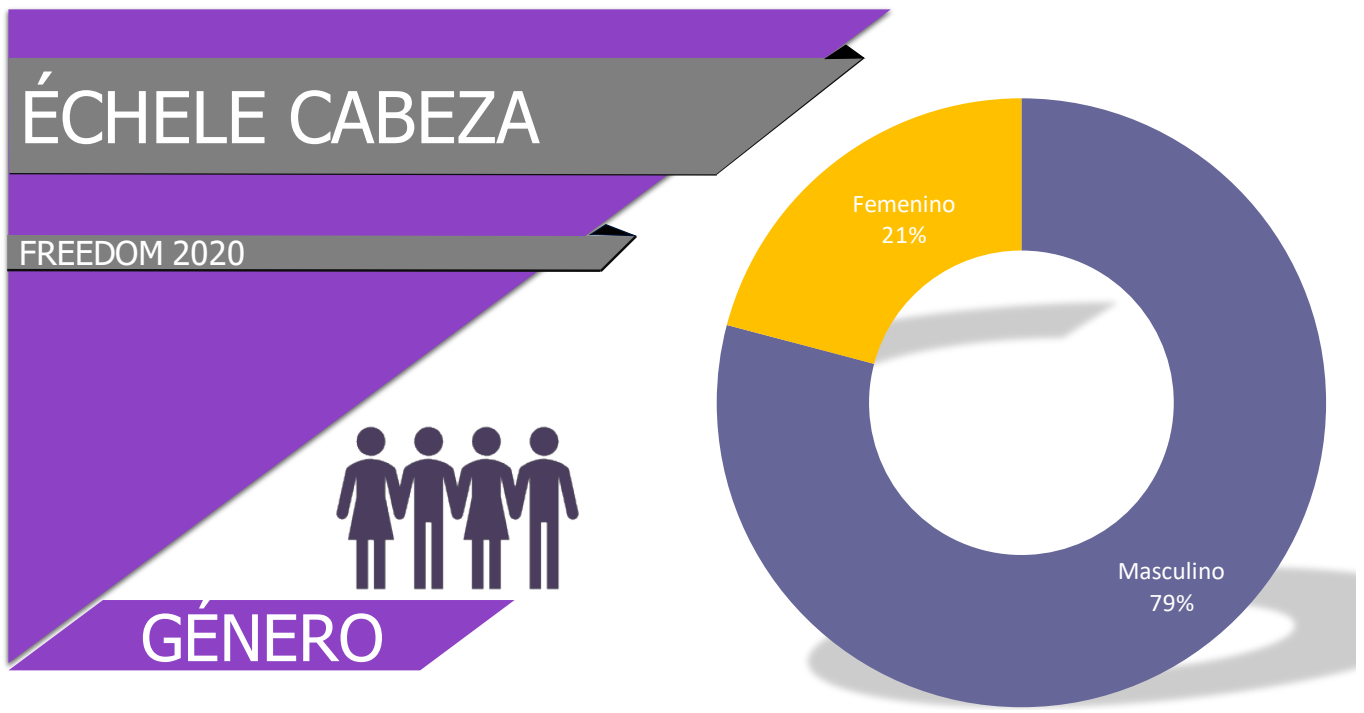
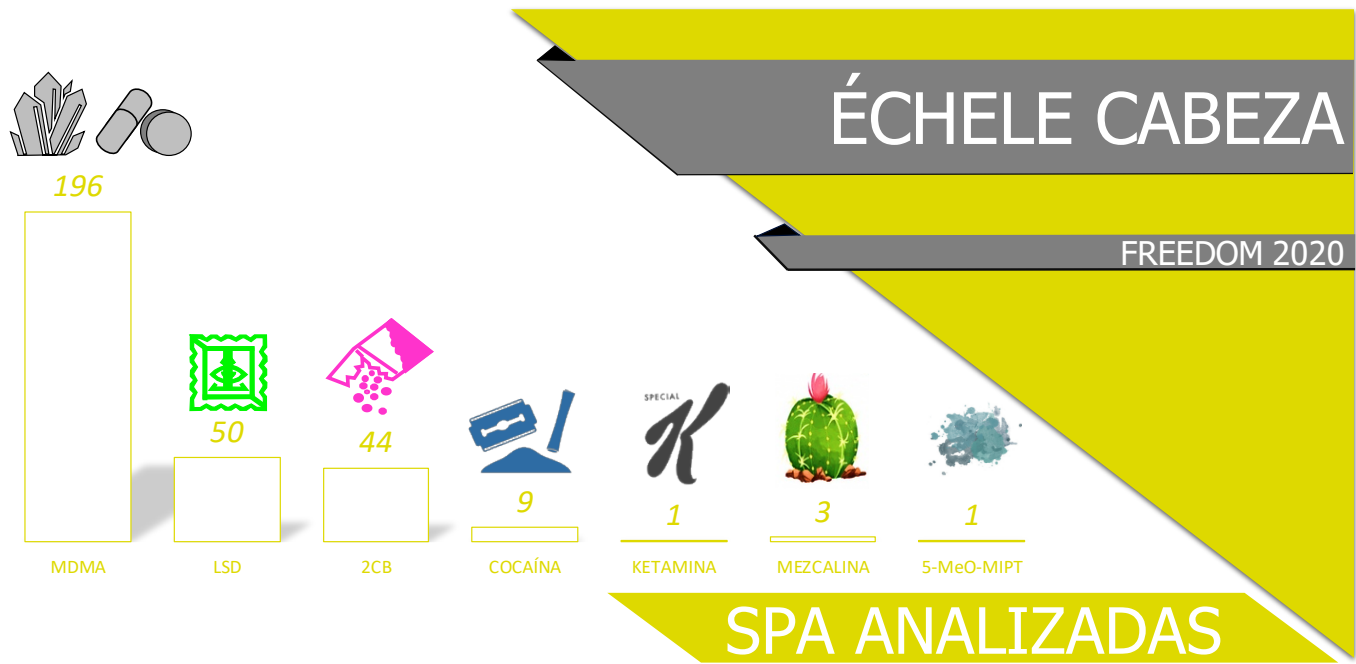
Rangos de Edad	Cantidad	%
de 18 a 23 años	102	45%
de 24 a 29 años	88	39%
de 30 a 35 años	27	12%
de 36 a 41 años	6	3%
de 42 años en adelante	2	1%
Edad Máxima	44	
Edad Promedio	25	
Edad Mínima	18	

Los usuarios que utilizaron el servicio residen en su mayoría de la ciudad de Medellín, pero también utilizaron el servicio usuario de los municipios, ciudades o departamentos colombianos como Antioquia (Barrio caldas), Armenia (Zonas Centro y Occidente y barrios Zuldemayda, La Clarita, Rojas Pinilla 1 y Villa Carmenza), Barranquilla (Barrios Santa Mónica y Riomar), Bello, Bogotá (Barrios Alhambra, Bosque de san Carlos, Castilla, Cedritos, Chapinero Alto, Ciudad Montes, Galerías, Gratamira, La Estrada, La Floresta, Mirandela, Niza, Normandía, Pasadena, Prado Pinzón, Ciudad Salitre, Techo, Villa del Prado, Villa del Rio, Villas del dorado), Caldas, Cali (Barrios Ciudad Jardín, Aguacatal, Nápoles, Bellavista, Ingenio, El Castillo y Valle de Lili), Cartago (Barrios Centro y Departamental), Envigado (Barrios Alcalá, Centro, El Salado, La Magnolia, La Paz y San Marcos), Girardota, Guarne, Ibagué (Barrios Centro, Cutucumay, El Vergel, Jordán, Villa Café y vereda de Santa Teresa), Itagüí (Barrios Samaria y Santa María), Manizales (Barrios Caribe, Chipre, Fátima, La Carolina, La Principal, La Rambla, La Sultana, Las Colinas, Malabar, Nogales, Puerta del Sol, Villa Carmenza, Villa María y Villa Pilar), Palmira (Barrios Altos de la Rivera y Llano Grande), Pereira (Barrios Barajas, Belmonte, Centro, Cerritos, La Línea, Poblado, Santa Teresita y el municipio de Dosquebradas), Popayán (Barrios La Pamba y Catay), Rionegro (Vereda San José), Risaralda (Santa Rosa de Cabal) y Sabaneta.


También registraron compras fuera de Colombia, como por ejemplo en Estados Unidos en ciudades como Chicago (Illinois) y en Denver (Colorado), al igual que en Europa en el país de Alemania.



# Gráficos de la Intervención







# ÉCHELE CABEZA

FREEDOM 2020

## MDMA

**\$73.000\***

\*Precio promedio por un gramo


**\$27.000\***

\*Precio promedio por un comprimido

# ÉCHELE CABEZA

FREEDOM 2020

Negativo  
28%



Positivo  
72%

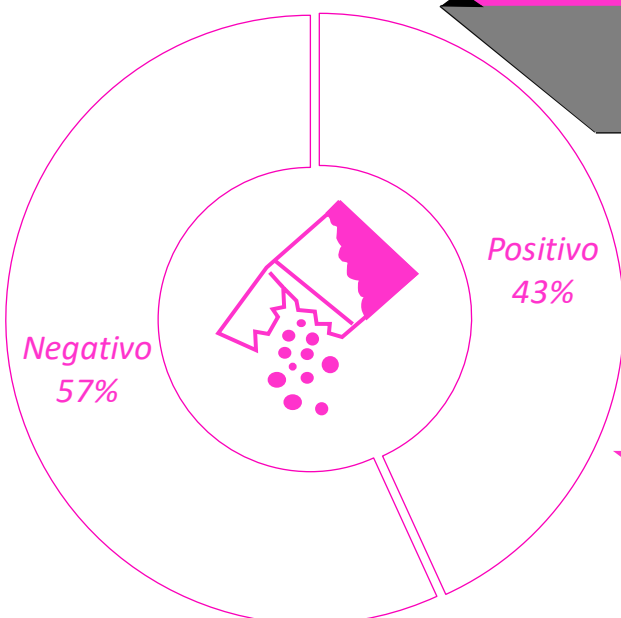
## LSD

**\$26.000\***

\*Precio promedio por un unidad

# ÉCHELE CABEZA

FREEDOM 2020



## 2CB

**\$80.000\***

\*Precio promedio por un gramo

# ÉCHELE CABEZA

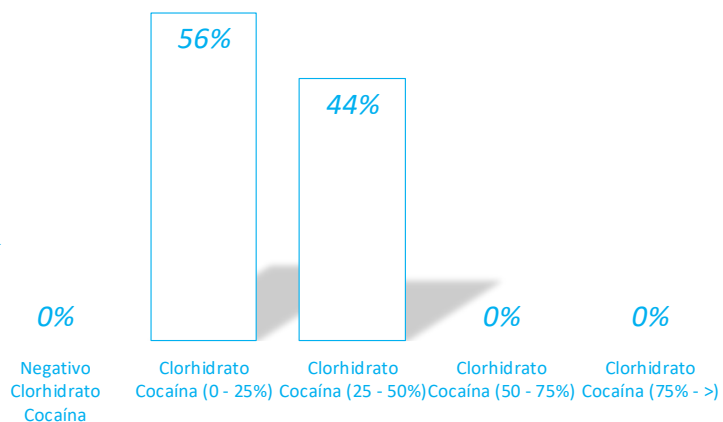
FREEDOM 2020



## COCAÍNA

### \$29.000\*

\*Precio promedio por un gramo



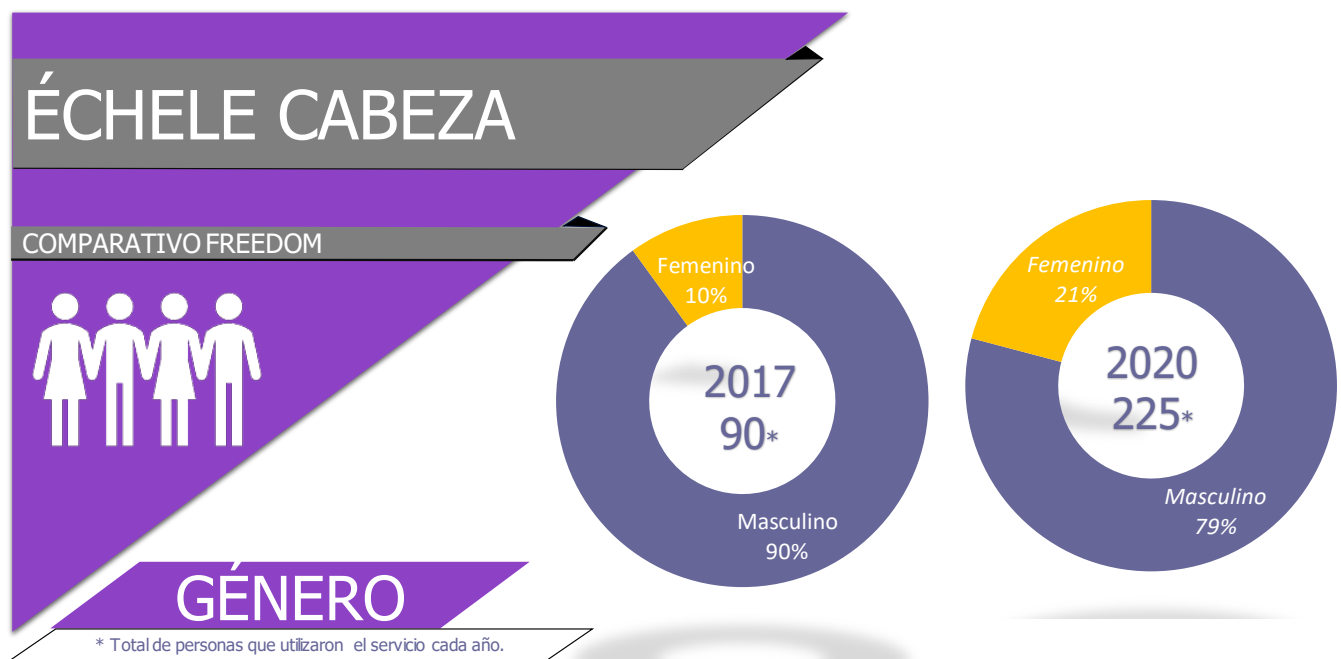
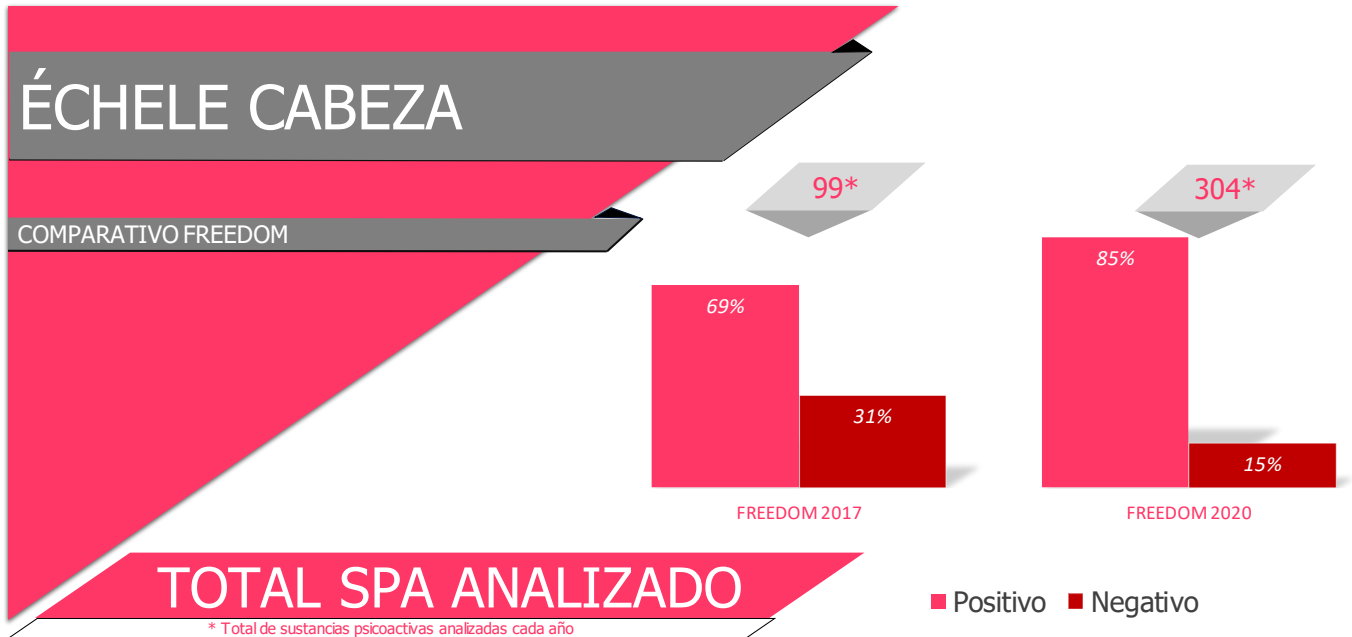
## Comparativo histórico de las intervenciones realizadas



FREEDOM	2017		2020	
	Total	%	Total	%
Sustancias analizadas	99		304	
+ Positivas	68	69%	256	84%
- Negativas	31	31%	45	15%
No realizadas	0		3	1%
<b>Grupo etario</b>				
Masculino	81	90%	178	79%
Femenino	9	10%	47	21%
Personas atendidas durante el evento	90		225	
Estimado de personas que consumieron SPA	90		1259	
Estimado de personas que evitaron intoxicaciones por otro spa	31		154	
<b>Detalle por sustancia psicoactiva analizada</b>				
MDMA (Cristales, polvo)	18		69	
+ Positivas	16	89%	69	100%
- Negativas	2	11%	0	
Éxtasis (Comprimido)	49		127	
+ Positivas	34	69%	122	96%
- Negativas	15	31%	5	4%
LSD	15		50	
+ Positivas	11	73%	36	72%
- Negativas	4	27%	14	28%
2CB	12		44	
+ Positivas	2	17%	19	43%
- Negativas	10	83%	25	57%
Ketamina	0		1	
+ Positivas	0		0	
- Negativas	0		1	100%
Mezcalina	0		3	
+ Positivas	0		1	33%
- Negativas	0		0	
5-MeO-MIPT o MOXY	0		1	
+ Positivas	0		0	
- Negativas	0		0	
Cocaína	5		9	
+ Positivas	5	100%	9	100%
- Negativas	0		0	
<b>Grado de pureza de Cocaína</b>				
Positivo Clorhidrato Cocaína (0 - 25%)	0		5	56%
Positivo Clorhidrato Cocaína (25 - 50%)	1	20%	4	44%
Positivo Clorhidrato Cocaína (50 - 75%)	3	60%	0	
Positivo Clorhidrato Cocaína (75% - >)	1	20%	0	
<b>Consumo de SPA por primera vez</b>				
SÍ	6	6%	7	2%
NO	91	94%	297	98%
<b>Sustancia que decidió consumir por primera vez en este evento</b>				
MDMA	1	17%	2	29%
Éxtasis	3	50%	2	29%
LSD	2	33%	0	
2CB	0		1	14%
Cocaína	0		0	
Ketamina	0		0	
Mezcalina	0		1	14%
5-MeO-MIPT o MOXY	0		1	14%
<b>Modalidad de Adquisición</b>				
Compra en Calle	13	13%	24	8%
Pedido por página de internet	0	0%	10	3%
Pedido por teléfono o chat	0	0%	9	3%
Compro en este sitio	2	2%	3	1%
Amigo	82	85%	261	85%
<b>Grupo etario</b>				
de 18 a 23 años	28	38%	102	45%
de 24 a 29 años	34	47%	88	39%
de 30 a 35 años	8	11%	27	12%
de 36 a 41 años	2	3%	6	3%
de 42 años en adelante	1	1%	2	1%
Edad Máxima	47		44	
Edad Promedio	26		25	
Edad Mínima	18		18	



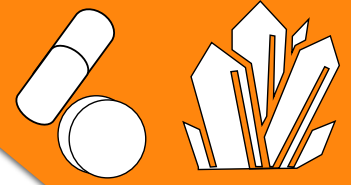
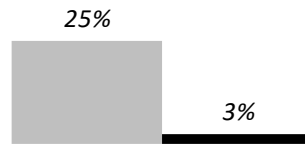
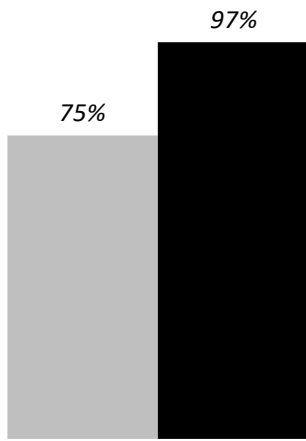
## Gráficos comparativos de este evento



■ Freedom 2017 ■ Freedom 2020

# ÉCHELE CABEZA

COMPARATIVO FREEDOM

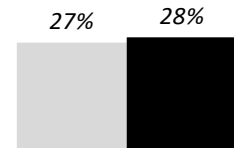
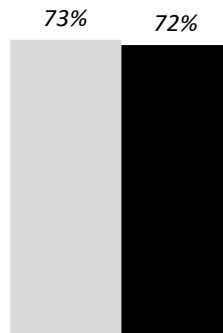


MDMA

# ÉCHELE CABEZA

■ Freedom 2017 ■ Freedom 2020

COMPARATIVO FREEDOM

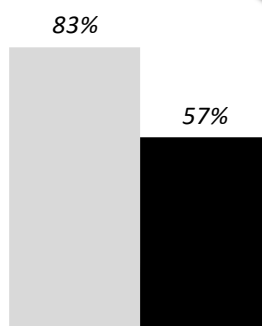
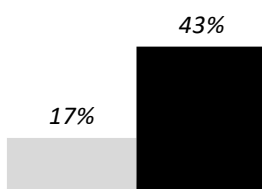


LSD

■ Freedom 2017 ■ Freedom 2020

# ÉCHELE CABEZA

COMPARATIVO FREEDOM

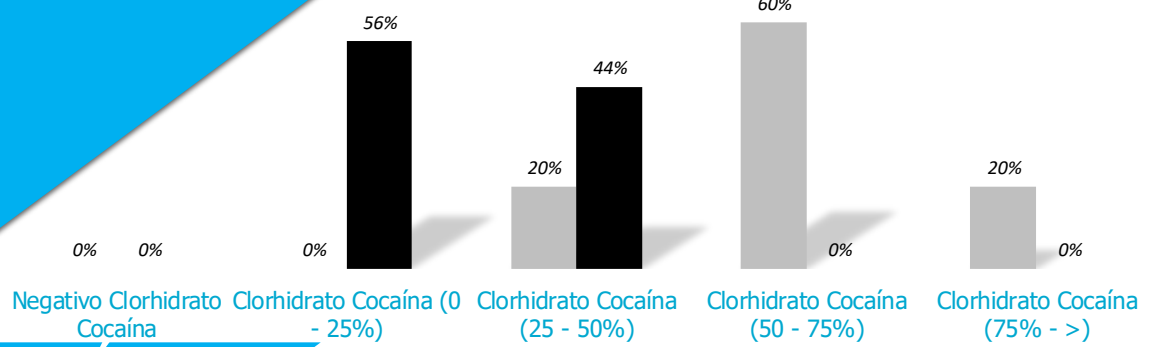


2CB

# ÉCHELE CABEZA

■ Freedom 2017 ■ Freedom 2020

## COMPARATIVO FREEDOM



## COCAÍNA